

**LES ARMOIRES DEMONTABLES
LES ARMOIRES GRANDE LARGEUR
Série A491**



LA GAMME



Accessoires : Les accessoires de série ou optionnels présents peuvent varier en fonction des impératifs techniques de production. Les dessus photographiés ne sont pas disponibles pour la gamme démontable. Les visuels peuvent illustrer des versions d'équipements spécifiques à une gamme ou à une période : des variations des accessoires sont donc possibles. Les photos présentées sont sous réserve de modification de la conception et des accessoires.

LES POINTS FORTS

UNE GAMME COMPLETE :

- Des hauteurs de 695, 1000, 1608, 1980 mm.
- Des largeurs standards de 800, 1000, 1200 mm
- Des grandes largeurs de 1400, 1600, 1800 mm
- Des compléments rehausses (H 440 x L 1200 mm) issus de notre gamme monobloc
- En parfaite harmonie avec notre gamme monobloc
- Un choix complet et étendu de coloris de corps et de rideaux.

UN PRODUIT TECHNIQUE ET PERFORMANT :

- Des joues latérales nervurées pour une plus grande rigidité
- Une conception originale offrant un dos plat et élégant
- Un rideau classé M1 (résistant au feu), terminé par une lame en acier
- Une peinture EPOXY résistant aux manipulations.
- Des pièces en acier réalisées sur CNC pour une grande qualité d'exécution

UNE ERGONOMIE D'UTILISATION :

- Un rideau offrant un coulissement souple et silencieux
- Un rideau avec une préhension toute hauteur dont la forme évite le coincement des mains
- Un repérage sur les joues latérales garantissant une installation simple et rapide des tablettes pour des aménagements de dossiers suspendus ou classeurs.
- Fond plat (remplissage de socle) facilitant l'extraction des charges lourdes posées dans la partie basse de l'armoire.
- 4 vérins de réglage permettant d'absorber les aspérités du sol (réglables de l'intérieur)
- Une serrure avec clef pliante surmoulée (montée sur les rideaux)

DES GRANDES LARGEURS :

- Largeurs 1400, 1600 et 1800 mm pour un maximum de rangement dans un minimum d'encombrement
- La fabrication démontable permet de pouvoir passer partout, quelque soit les contraintes de bâtiment

UNE GAMME D'ACCESSOIRES :

- Une accessoirisation complète pour optimiser le rangement
- Des châssis télescopiques équipés d'un système d'ouverture sélective
- Des tablettes extractibles offrant des zones de consultation
- Des séparateurs tablettes

EMBALLAGE :

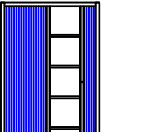

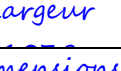



- Un emballage renforcé sous carton
- Un nombre de colis optimisé pour une manutention et une tenue de stock simplifiées (colis de rideaux/corps/socle communs à différentes dimensions).
- Une meilleure optimisation logistique pour les transports routiers et maritimes.

FABRICATION FRANCAISE : QUALITE, LIVRABILITE, FLEXIBILITE

CONFORMITE AUX NORMES NF et GS

GARANTIE 1 ANNEE

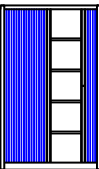
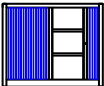
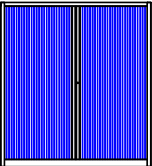
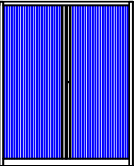
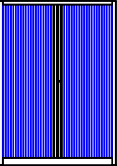
NOMENCLATURE ET DIMENSIONS (standard)

		Hauteur 1980mm	Hauteur 1608mm	Hauteur 1000mm	Hauteur 440mm * 695mm	Hauteur
PROFONDEUR 435						
Largeur 1200	Dimensions utiles: Hauteur 1850 Largeur	Dimensions utiles: Hauteur 1475 Largeur	Dimensions utiles: Hauteur 870 Largeur	Dimensions utiles: Hauteur 565 Largeur	Dimensions utiles: Hauteur 345 Largeur	Dimensions utiles: Hauteur 1850 Largeur
Largeur 1000mm	Dimensions utiles: Hauteur 1850 Largeur	/	Dimensions utiles: Hauteur 870 Largeur	Dimensions utiles: Hauteur 565 Largeur	/	/
Largeur 800mm	Dimensions utiles: Hauteur 1850 Largeur	/	/	Dimensions utiles: Hauteur 565 Largeur	/	/

* EN COMPLEMENT DE NOTRE
GAMME, UNIQUEMENT DISPONIBLE
EN VERSION MONOBLOC
(PROFONDEUR 430 MM)

NOMENCLATURE ET DIMENSIONS (grande largeur)

Armoire grande largeur : Equipée uniquement de tablettes (pas d'autre équipement possible)

	Hauteur 1980mm	Hauteur 1000mm
PROFONDEUR 435 MM		
Largeur 1800mm 	Dimensions utiles Hauteur 1850 Largeur 1639	
Largeur 1600mm 	Dimensions utiles Hauteur 1850 Largeur 1439	Dimensions utiles Hauteur 870 Largeur 1439
Largeur 1400mm 	Dimensions utiles Hauteur 1850 Largeur 1239	

LE FLYER DE PRESENTATION



Armoires à rideaux
Démontables / Grandes Largeurs

A491



LE JUSTE RAPPORT QUALITÉ/PRIX - ROBUSTESSE, DURABILITÉ, SÉCURITÉ



CTBA
GS
SÉCURITÉ
SÉRIOSITÉ

CONFORMITÉ
EUROPEENNE

Préhension
toute hauteur
=
ergonomie
+
facilité

Conformité aux normes européennes :
NF EN 14073-2 et 3- NF EN 14074
Conformité à la norme française :
NF D 62-041

21 finitions couleurs • 13 modèles • Classez, rangez, protégez !



Armoires à rideaux
Démontables / Grandes Largeurs

A491



Argumentaire technique



Les armoires démontables ont le plaisir de vous proposer une structure de détails conçus pour le montage, l'usage et le démontage. Elles sont conçues pour être utilisées dans les bureaux et les entreprises.



Pour les armoires démontables, il est important de respecter ces conseils pour garantir la stabilité et la sécurité de vos armoires.



Pour les armoires démontables, il est important de respecter ces conseils pour garantir la stabilité et la sécurité de vos armoires.



Armoires démontables à 4 ans de garantie. Elles sont conçues pour être utilisées dans les bureaux et les entreprises.



Pour les armoires démontables, il est important de respecter ces conseils pour garantir la stabilité et la sécurité de vos armoires.



Pour les armoires démontables, il est important de respecter ces conseils pour garantir la stabilité et la sécurité de vos armoires.

21 finitions



Pour le corps aluminium :
2 nouveaux coloris de Rideaux : blanc RAL9010 et décor bois wengé

Profondeur de gamme

15 formats d'armoires démontables
nombreux équipements optionnels, nous consulter



LES ATeliers D'HEROUVILLE / VINCO INDUSTRIE, PARC DE LA ROUSSETTE, BP 20, 57450 HEROUVILLE, FRANCE
www.vinco.com



EXEMPLE ARMOIRE


FACE



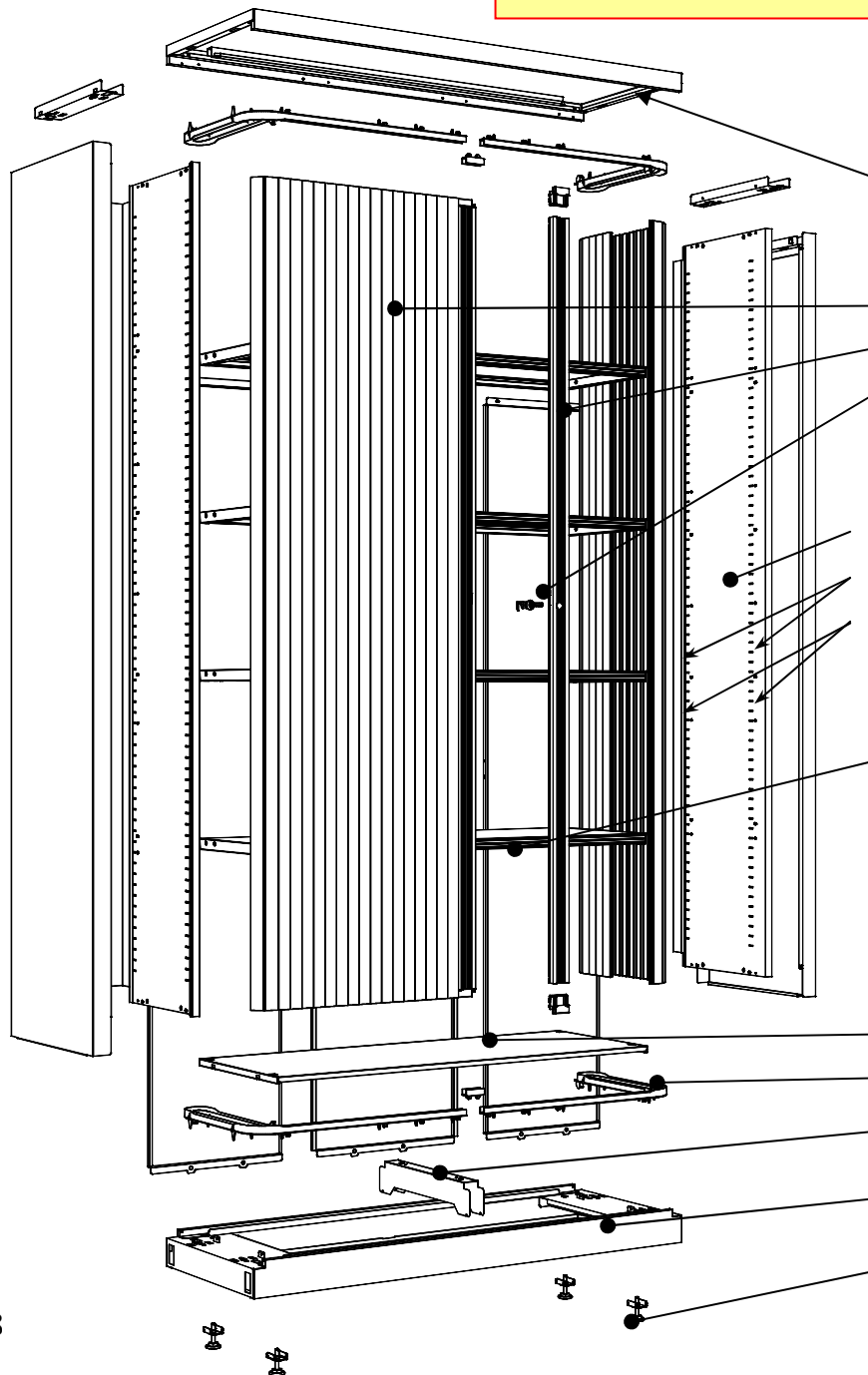
PROFIL



DOS



LES CARACTERISTIQUES (standard)*



STRUCTURE :

Tôle laminée à froid épaisseur de 0.7 à 1 mm.
Peinture poudre EPOXY texturée sans rejet de solvants
Support dossiers suspendus intégré sous le dessus

RIDEAUX :

PVC extrudé classement au feu M1
Lame terminale acier, préhension tout hauteur
Serrure ¼ de tour

JOUES :

Joues ép.0,8 nervurées pour une meilleure rigidité
Pas de 25mm avec repères de positionnement
repère O pour équipement dossiers suspendus
repère \square pour équipement classeurs
Les joues supportent une charge maxi. de 500kg

TABLETTES :

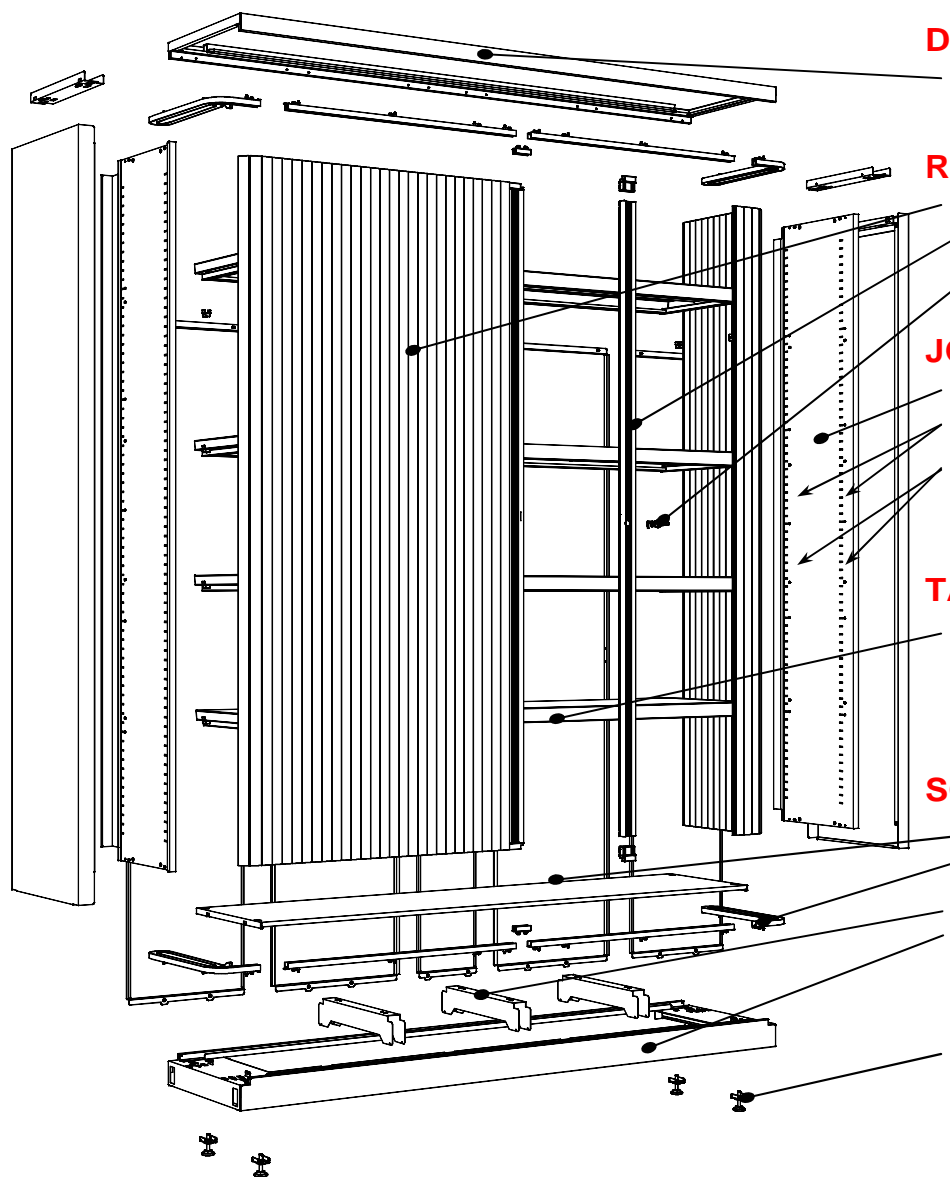
Tablettes profilées avec support DS intégré
Tôle ép. 0.7 mm finition en poudre époxy (lisse)
Un renfort évite la déformation de la tablette
Elles sont fixées sur des taquets métalliques
Charge admissible : 110kg maxi par tablette
(répartition 60 kg dessus + 50 kg dessous)

SOCLE :

Fond amovible
Rails et butée clipsables
Entretoise de renfort
Longerons et traverse acier épaisseur 1mm
Socle soudé par points
Blocs vérin à montage rapide
Réglage des 4 vérins de l'intérieur de l'armoire

* Les caractéristiques et le visuel sont donnés pour une armoire 1980x1200 mm

LES CARACTERISTIQUES (grande largeur)*



STRUCTURE :

Tôle laminée à froid épaisseur de 0.7 à 1.2 mm
Peinture poudre EPOXY texturée sans rejet de solvants

DESSUS :

Toile ép 1.2mm (armoires 1800 et 1600)
Support DS intégré sous le dessus

RIDEAUX :

PVC extrudé classement au feu M1
Lame terminale acier
Serrure ¼ de tour

JOUES :

Joues ép.0,8 nervurées pour une meilleure rigidité
Pas de 25mm avec repères de positionnement
repère O pour équipement dossiers suspendus
repère \square pour équipement classeurs
Les joues supportent une charge maxi. de 500kg

TABLETTES :

Tablettes pliées avec support DS intégré
Tôle ép. 0.9 mm finition en poudre époxy (lisse)
Un renfort évite la déformation de la tablette
Elles sont fixées sur des taquets métalliques

SOCLE :

Fond amovible
Rails et butée clipsables
Entretoises de renfort
Longerons et traverse acier épaisseur 1mm
Socle soudé par points
Blocs vérin à montage rapide
Réglage des 4 vérins de l'intérieur de l'armoire

* Les caractéristiques et le visuel sont donnés pour une armoire 1980x1800 mm

LES EQUIPEMENTS

1/ LES TABLETTES STANDARDS

Les tablettes standards sont profilées de manière à recevoir des dossiers suspendus à lecture verticale.

Elles sont réalisées en tôle de 0.7 mm et reçoivent une finition en peinture Epoxy (lisse).

Pour les armoires de largeur supérieure à 900 mm, les tablettes sont équipées en standard d'un renfort central qui évite la déformation de la tablette.

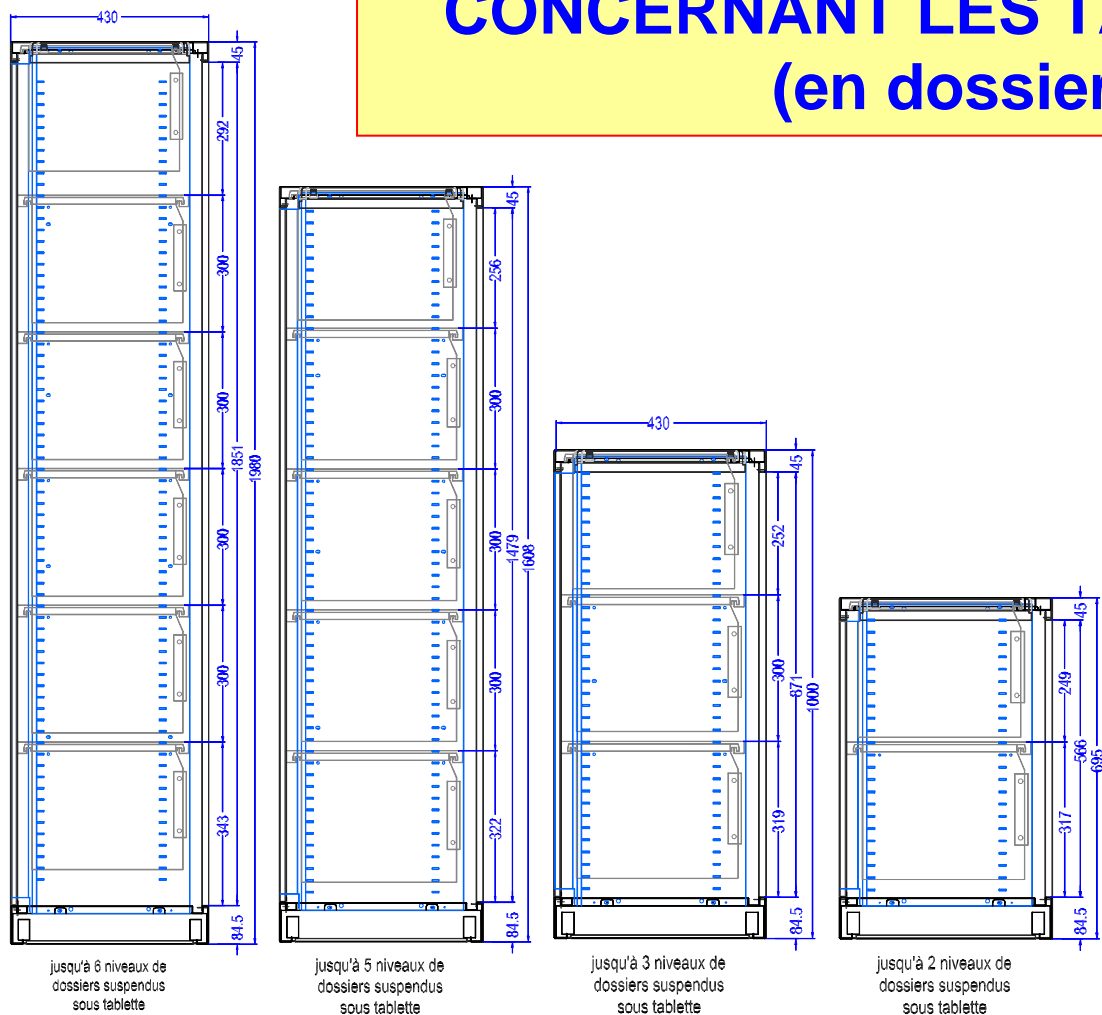
La tablette d'armoire 1200 peut supporter une charge de 110 Kg (60 kg dessus + 50 kg dessous)



ARMOIRE STANDARD A RIDEAUX			
Armoire	Tablette		
	Longueur	Profond.	Epaisseur
1200	1039 mm	375 mm	25 mm
1000	839 mm	375 mm	25 mm
800	639 mm	375 mm	25 mm
600	519 mm	375 mm	25 mm

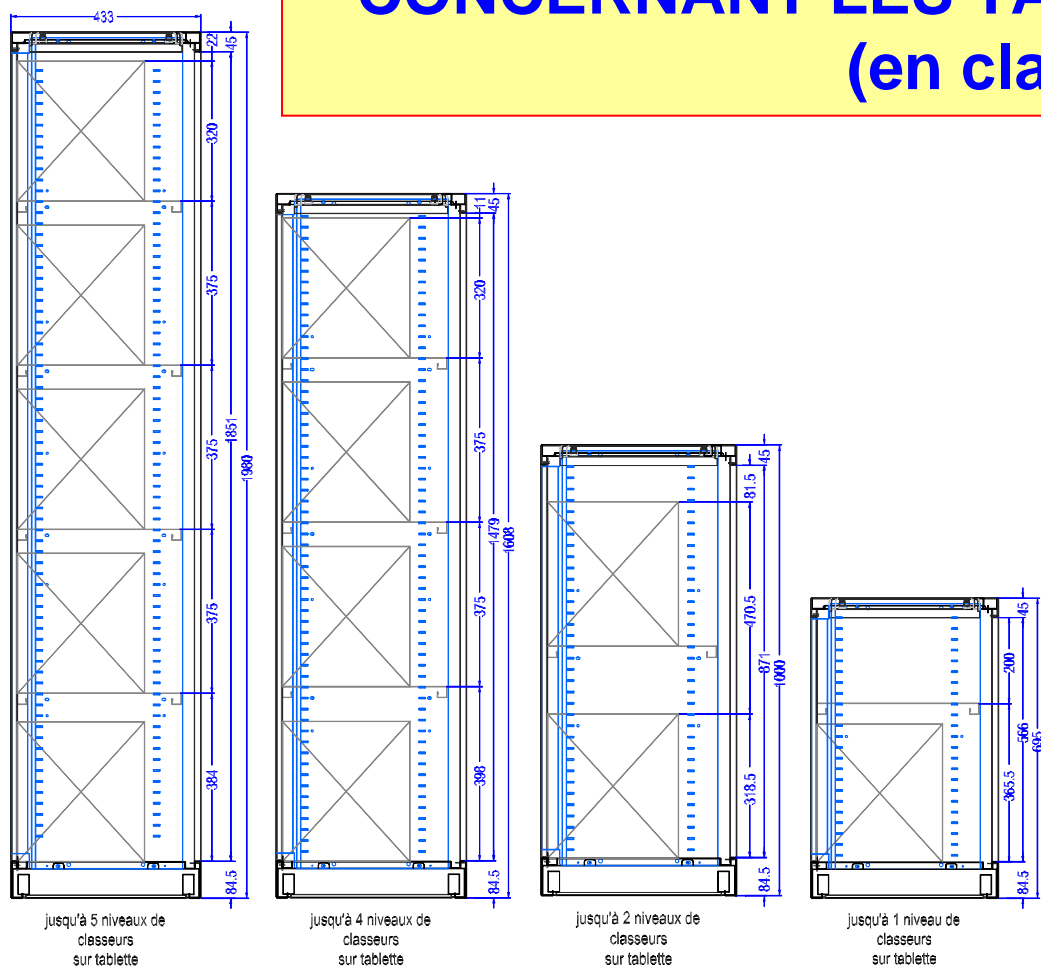
ARMOIRE GRANDE LARGEUR A RIDEAUX			
Armoire	Tablette		
	Longueur	Profond.	Epaisseur
1800	1639 mm	375 mm	42 mm
1600	1439 mm	375 mm	42 mm
1400	1239 mm	375 mm	42 mm

OPTIMISATION ET CAPACITE D'AMENAGEMENT CONCERNANT LES TABLETTES STANDARDS (en dossiers suspendus)



Largeur Armoire	1200	1000	800	600	1800	1600	1400
Longueur tablette	1039	839	639	519	1639	1439	1239
Dossiers suspendus fond V	+/-100	+/-80	+/-55	+/-40	+/-155	+/-135	+/-115
Dossiers suspendus fond 15mm	+/-64	+/-50	+/-38	+/-30	+/-100	+/-87	+/-74

OPTIMISATION ET CAPACITE D'AMENAGEMENT CONCERNANT LES TABLETTES STANDARDS (en classeurs)



Largeur Armoire	1800	1600	1400	1200	1000	800	600
Longueur tablette	1639	1439	1239	1039	839	639	519
Boites à Archive larg. 80	20	17	15	12	10	7	6
Boites à Archive larg.150	10	9	8	6	5	3	2
Classeur à anneaux Dos 75	21	19	16	13	11	8	6

2/ LES CHASSIS EXTRACTIBLES

Le châssis extractible peut recevoir indifféremment : Des dossiers suspendus à lecture horizontale.

Des bacs à fiches.

Des bacs à disquettes ou CD Rom.

Il est constitué de 2 coulisses à billes et d'un cadre métallique qui supporte les différents accessoires.

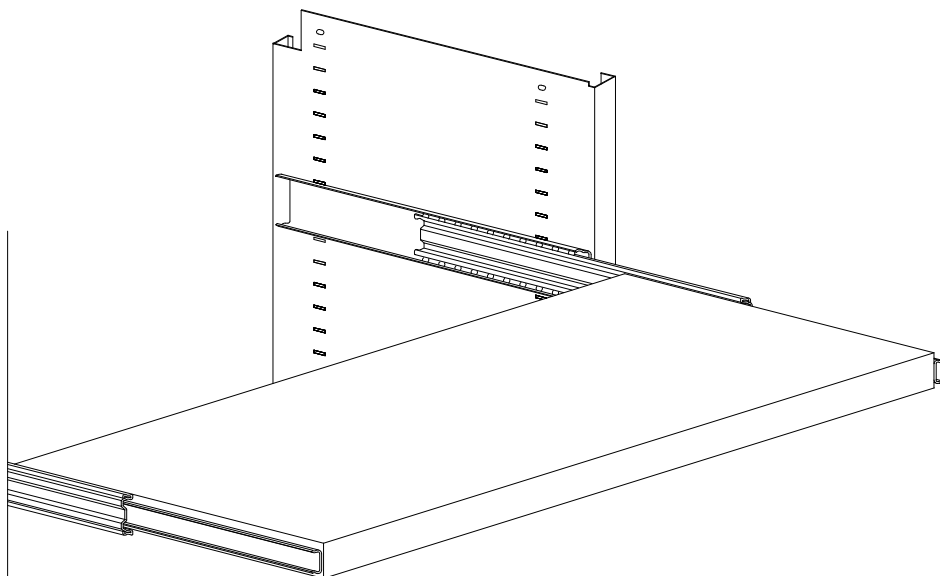
A partir de 2 châssis dans une même armoire, il est indispensable d'utiliser un châssis muni de glissières spécifiques dotées d'antibasculement. Ce système d'ouverture sélective évite le risque de basculement de l'armoire en interdisant l'ouverture de plusieurs châssis simultanément.

Armoire	Châssis		
	Longueur intérieure	Profondeur intérieure	Nombre de rangées De dossiers frontaux
1200	1000 mm	327 mm	3
1000	800 mm	327 mm	2
800	600 mm	327 mm	1



3/ LES TABLETTES EXTRACTIBLES

La tablette extractible est constituée d'une tablette montée sur 2 coulisses à billes à sortie totale. Elle est réalisée en tôle de 0.9 mm et reçoit une finition en poudre Epoxy (lisse)



	Largeur armoire	
	1200	1000
Longueur utile tablette	1000 mm	800 mm
Profondeur utile	373 mm	373 mm



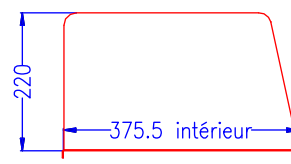
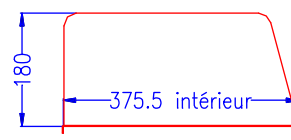
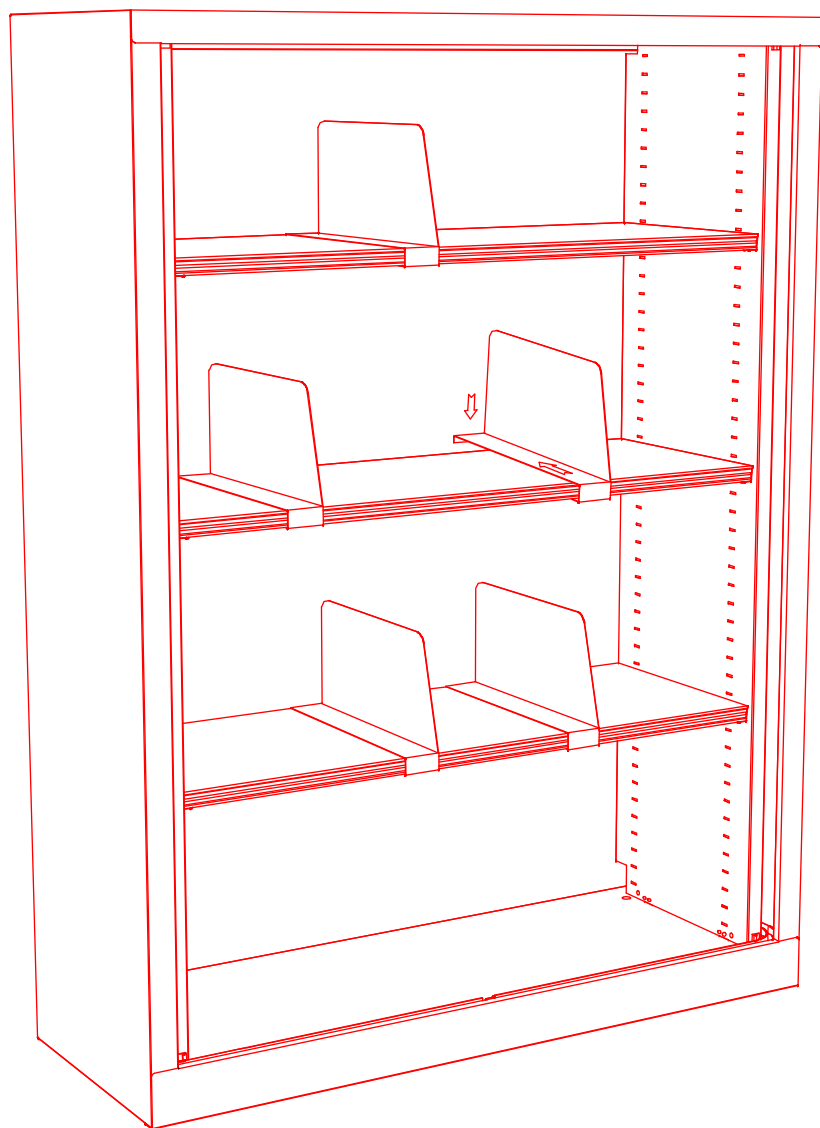
4/ LES SEPARATEURS TABLETTES

Les séparateurs s'adaptent uniquement sur des tablettes standard (à l'exception des armoires grandes largeurs). Ils sont livrés par 5.

Ils sont en acier plié épaisseur 1mm finition poudre époxy (lisse).

Ils se positionnent très facilement par un mouvement de rotation à n'importe quel endroit de la tablette et peuvent se glisser latéralement.

Ils existent en 2 hauteurs : 18 et 22cm.



DETAILS DE COLISAGE :

Armoire 1980 x 1200 équipée de 4 tablettes (composée de 4 colis)

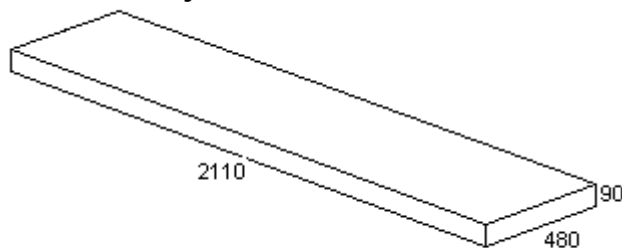
Volume unitaire total de l'armoire : 0,337 m³

Corps 1980 Hauteur

2 Colis de corps d'armoire composés de :

1^{er} colis : 1 montant / 1 joue / 1 arrière 354 mm / 1 tablette / 1 support rail clipsé

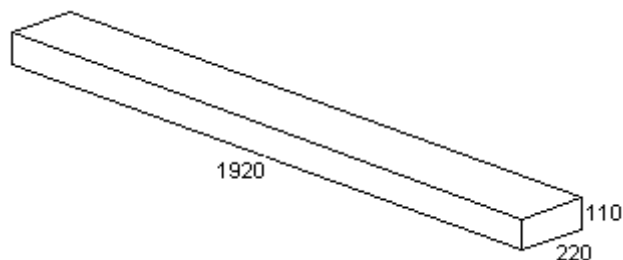
2^{ème} colis : 1 montant / 1 joue / 1 arrière 354 mm / 1 arrière 399 mm / 1 tablette / 1 support rail clipsé



longueur	mm	2110	2110
largeur	mm	480	480
hauteur	mm	90	90
poids	kg	23,4	27,9
volume	m3	0,091	0,091

Rideaux 1980 Hauteur

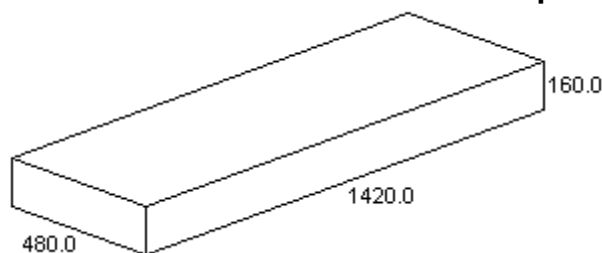
1 Colis de rideaux d'armoire composé de : rideaux / lames terminales / serrure



longueur	mm	1920
largeur	mm	220
hauteur	mm	110
poids	kg	11,2
volume	m3	0,046

Socle 1200 Largeur

1 Colis de socle d'armoire composé de : 1 socle / 1 remplissage / 1 dessus / 4 rails / 2 butées / 24 vis / 2 clips / 2 tablettes / 1 entretoise de socle / 4 récepteurs vérins + vérins / 1 tube de vaseline (pour les rails)



longueur	mm	1420
largeur	mm	480
hauteur	mm	160
poids	kg	23,4
volume	m3	0,109

DETAILS DE COLISAGE :

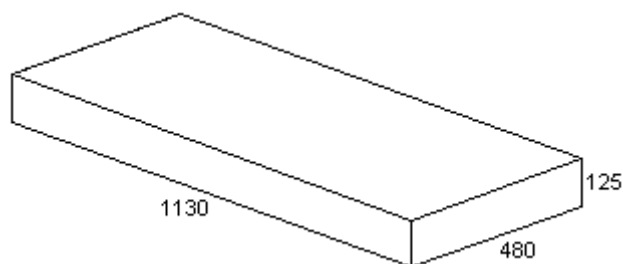
Armoire 1000 x 1200 équipée de 2 tablettes (composée de 3 colis)

Volume unitaire total de l'armoire : 0,203 m³

Corps 1000 Hauteur

1 Colis de corps d'armoire composé de :

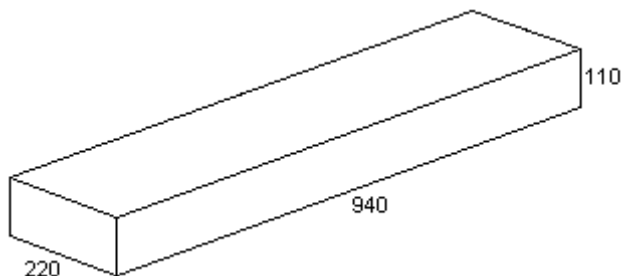
2 montants / 2 joues / 1 arrière 399 mm / 2 arrières 354 mm / 2 supports rails clipsés



longueur	mm	1130
largeur	mm	480
hauteur	mm	130
poids	kg	21,6
volume	m3	0,071

Rideaux 1000 Hauteur

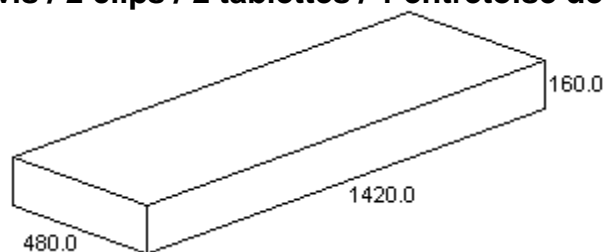
1 Colis de rideaux d'armoire composé de : rideaux / lames terminales / serrure



longueur	mm	940
largeur	mm	220
hauteur	mm	110
poids	kg	5,5
volume	m3	0,023

Socle 1200 Largeur

1 Colis de socle d'armoire (identique à celui de l'armoire 1980x1200) composé de : 1 socle / 1 remplissage / 1 dessus / 4 rails / 2 butées / 24 vis / 2 clips / 2 tablettes / 1 entretoise de socle / 4 récepteurs vérins + vérins / 1 tube de vaseline (pour les rails)



longueur	mm	1420
largeur	mm	480
hauteur	mm	160
poids	kg	23,4
volume	m3	0,109

EXEMPLE DE NOTICE DE MONTAGE

1

1 x	L = 1200 mm
1 x	L = 1000 mm
0	L = 800 mm

5 x	H = 2200 mm
4 x	H = 1980 mm
3 x	H = 1608 mm
2 x	H = 1000 mm
1 x	H = 695 mm

1 x	L = 1200 mm
1 x	L = 1000 mm
0	L = 800 mm

2

3

4

5

6

7

8

354mm

9

10

11

12

13

14

15

16

17

18

19

20

21

2